



ТЕРРИТОРИАЛЬНЫЙ ОРГАН
ФЕДЕРАЛЬНОЙ СЛУЖБЫ
ГОСУДАРСТВЕННОЙ СТАТИСТИКИ
ПО САХАЛИНСКОЙ ОБЛАСТИ

ОПЕРАТИВНЫЕ ДАННЫЕ ПО ИНДЕКСУ ПРОМЫШЛЕННОГО ПРОИЗВОДСТВА

январь – июль 2024 года

30.08.2024

СОДЕРЖАНИЕ

Индекс промышленного производства	3
Индекс производства по добыче полезных ископаемых	7
Индекс по основным видам обрабатывающих производств	11
Индекс производства по обеспечению электрической энергией, газом и паром; кондиционирование воздуха	14
Индекс производства по виду деятельности водоснабжение; водоотведение, организация сбора и утилизации отходов, деятельность по ликвидации загрязнений	18

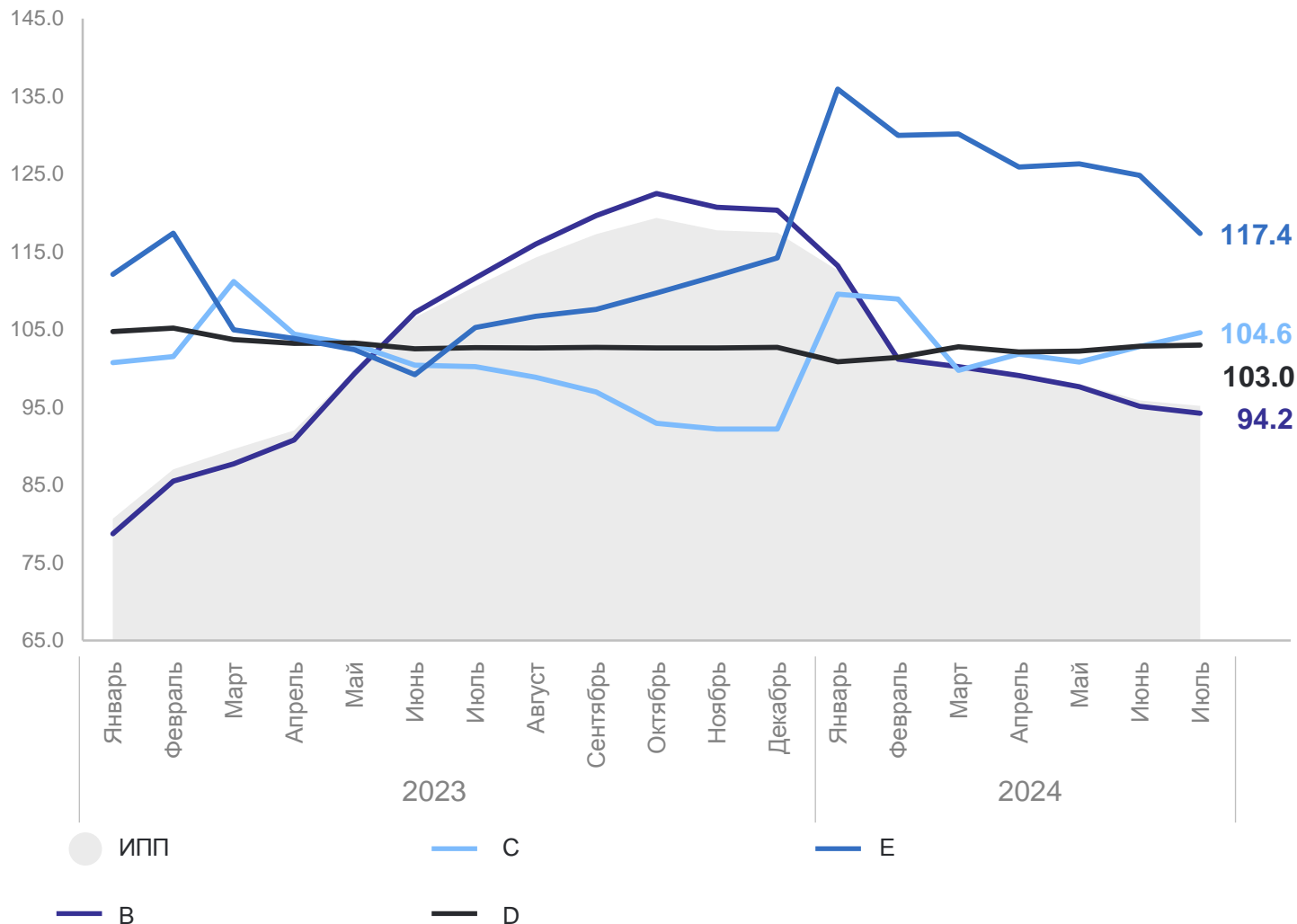
1

**Индекс промышленного
производства**

ПРОМЫШЛЕННОЕ ПРОИЗВОДСТВО

к соответствующему периоду прошлого года, %

САХАЛИНСТАТ



ИПП

95.2

В – добыча полезных ископаемых **94.2**

С – обрабатывающие производства **104.6**

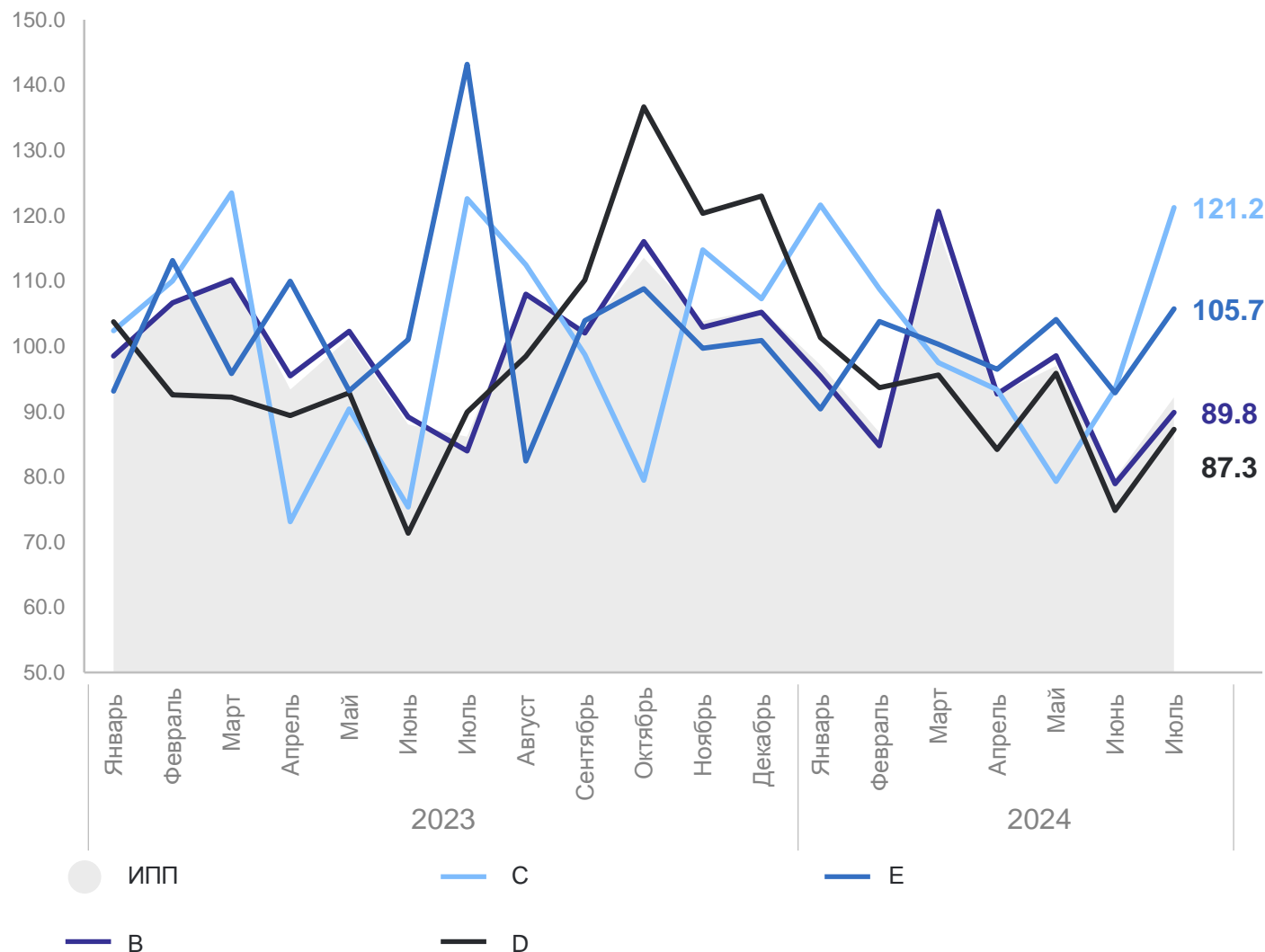
Д – обеспечение электрической энергией, газом и паром; кондиционирование воздуха **103.0**

Е – водоснабжение; водоотведение, организация сбора и утилизации отходов, деятельность по ликвидации загрязнений **117.4**

ПРОМЫШЛЕННОЕ ПРОИЗВОДСТВО

к предыдущему месяцу, %

САХАЛИНСТАТ



ИПП 92.2

В – добыча полезных ископаемых **89.8**

С – обрабатывающие производства **121.2**

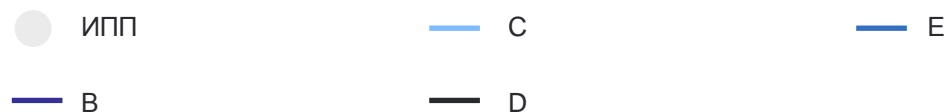
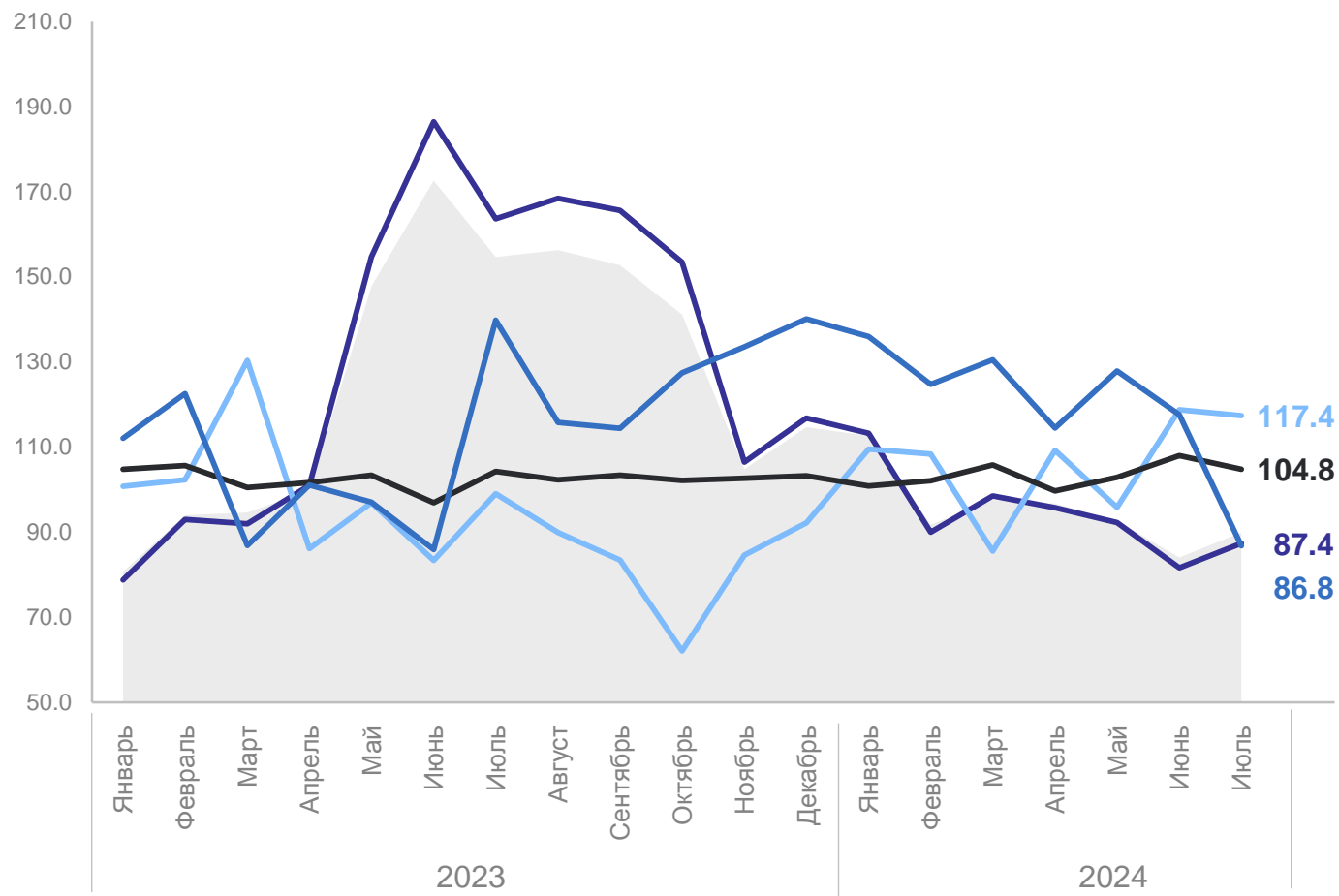
Д – обеспечение электрической энергией, газом и паром; кондиционирование воздуха **87.3**

Е – водоснабжение; водоотведение, организация сбора и утилизации отходов, деятельность по ликвидации загрязнений **105.7**

ПРОМЫШЛЕННОЕ ПРОИЗВОДСТВО

к соответствующему месяцу прошлого года, %

САХАЛИНСТАТ



ИПП **89.9**

B – добыча полезных ископаемых **87.4**

C – обрабатывающие производства **117.4**

D – обеспечение электрической энергией, газом и паром; кондиционирование воздуха **104.8**

E – водоснабжение; водоотведение, организация сбора и утилизации отходов, деятельность по ликвидации загрязнений **86.8**

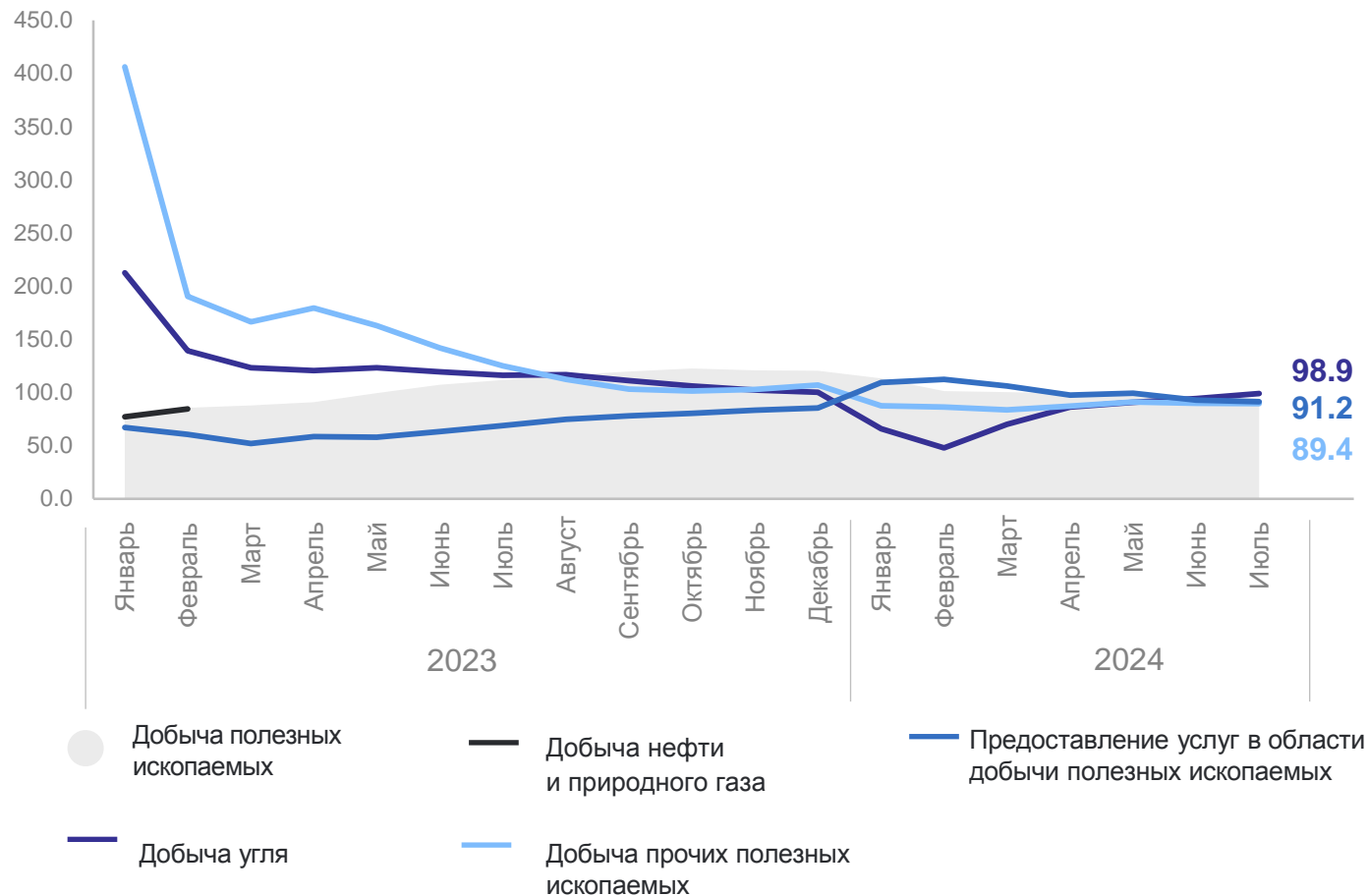
2

**Индекс производства по добыче
полезных ископаемых**

ДОБЫЧА ПОЛЕЗНЫХ ИСКОПАЕМЫХ

к соответствующему периоду прошлого года, %

САХАЛИНСТАТ



Добыча полезных ископаемых **94.2**

Добыча угля **98.9**

Добыча нефти и природного газа*

Добыча прочих полезных ископаемых **89.4**

Предоставление услуг в области добычи полезных ископаемых **91.2**

*Согласно указаниям Росстата предоставление и распространение официальной статистической информации, отражающей производство (добычу), потребление и продажу нефтяного сырья в натуральном выражении, а также индексов производства по соответствующим видам экономической деятельности, начиная с отчета за март 2023 года, приостановлено.

ДОБЫЧА ПОЛЕЗНЫХ ИСКОПАЕМЫХ

САХАЛИНСТАТ

июль 2024 г. в % к соответствующему месяцу прошлого года



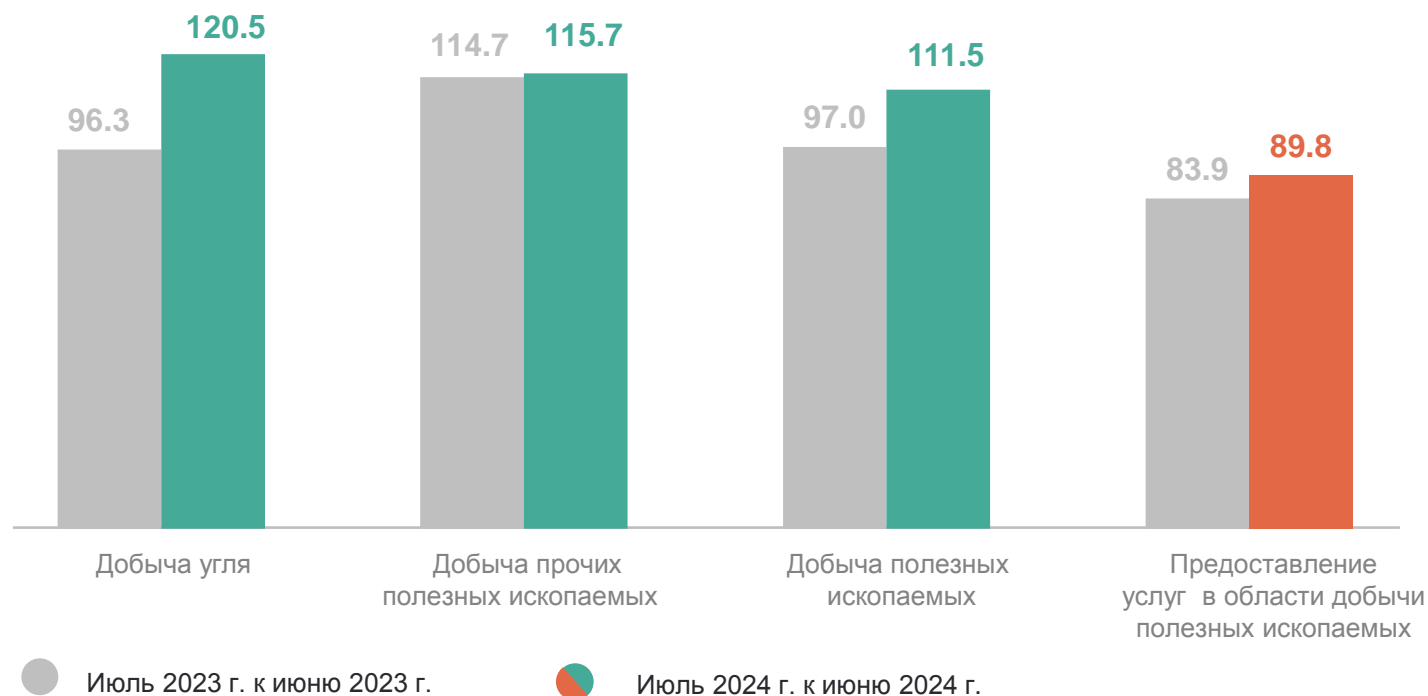
● Июль 2023 г. к июлю 2022 г.

● Июль 2024 г. к июлю 2023 г.

ДОБЫЧА ПОЛЕЗНЫХ ИСКОПАЕМЫХ

июль 2024 г. в % к предыдущему месяцу

САХАЛИНСТАТ



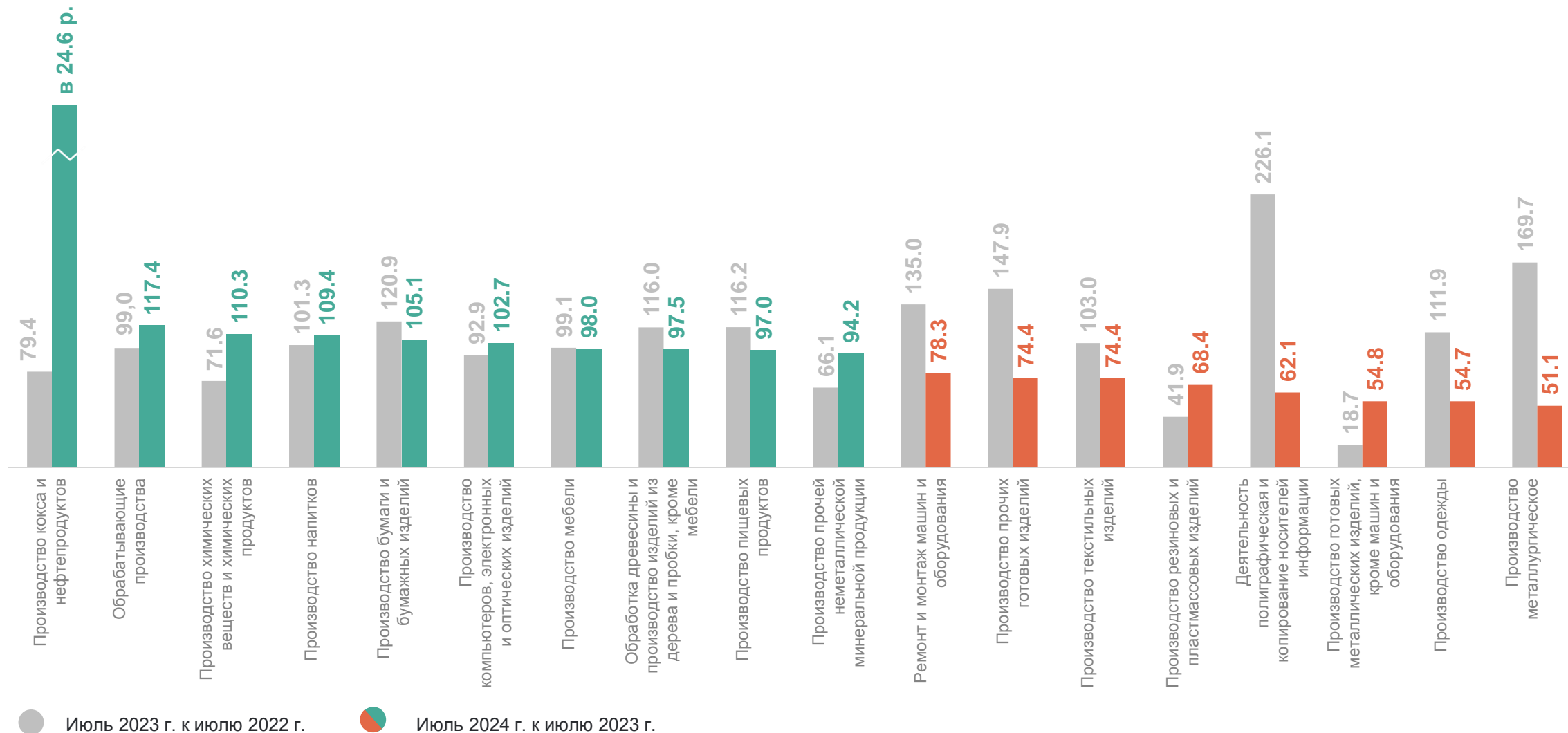
3

**Индекс по основным видам
обрабатывающих производств**

ОБРАБАТЫВАЮЩИЕ ПРОИЗВОДСТВА

июль 2024 г. в % к соответствующему месяцу прошлого года

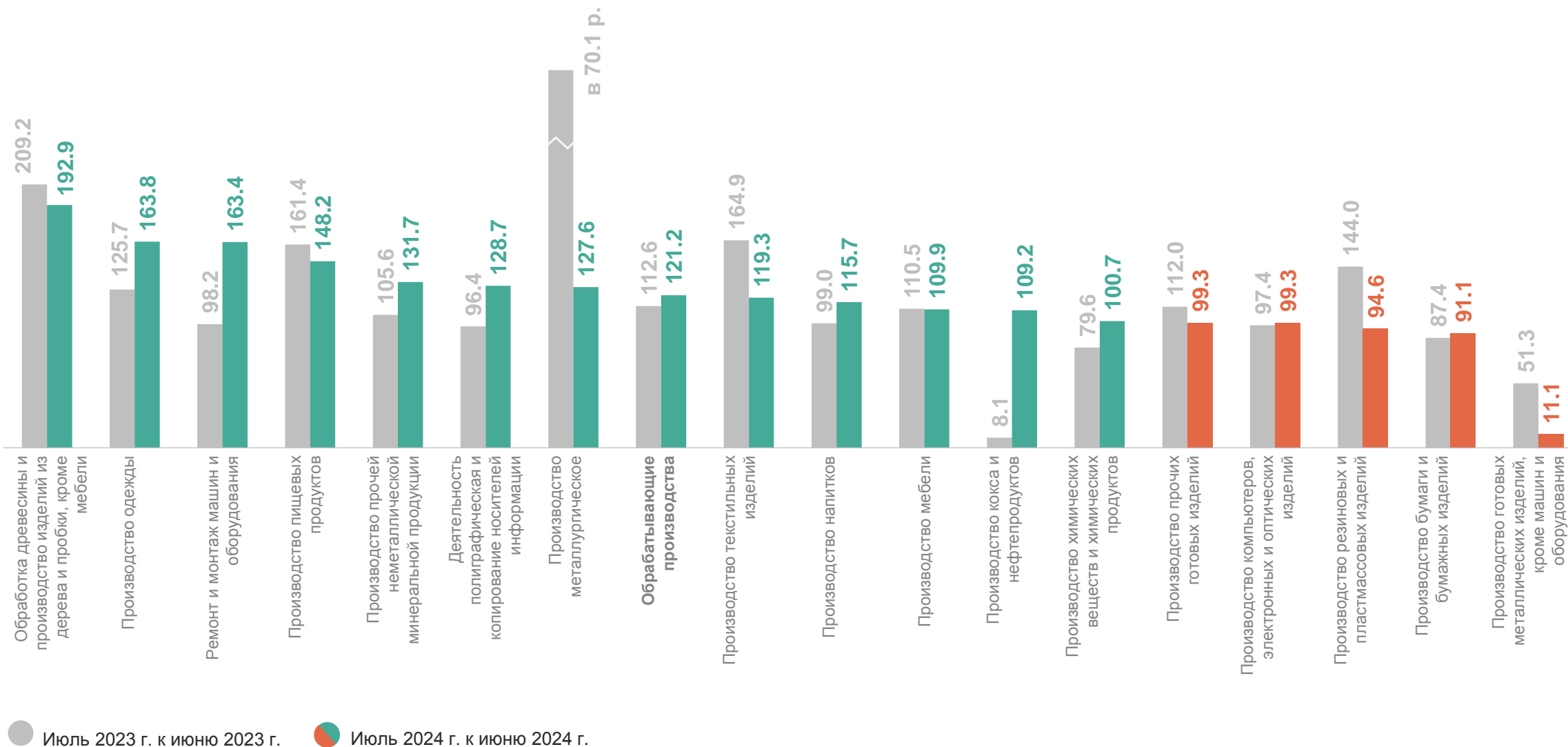
САХАЛИНСТАТ



ОБРАБАТЫВАЮЩИЕ ПРОИЗВОДСТВА

июль 2024 г. в % к предыдущему месяцу

САХАЛИНСТАТ



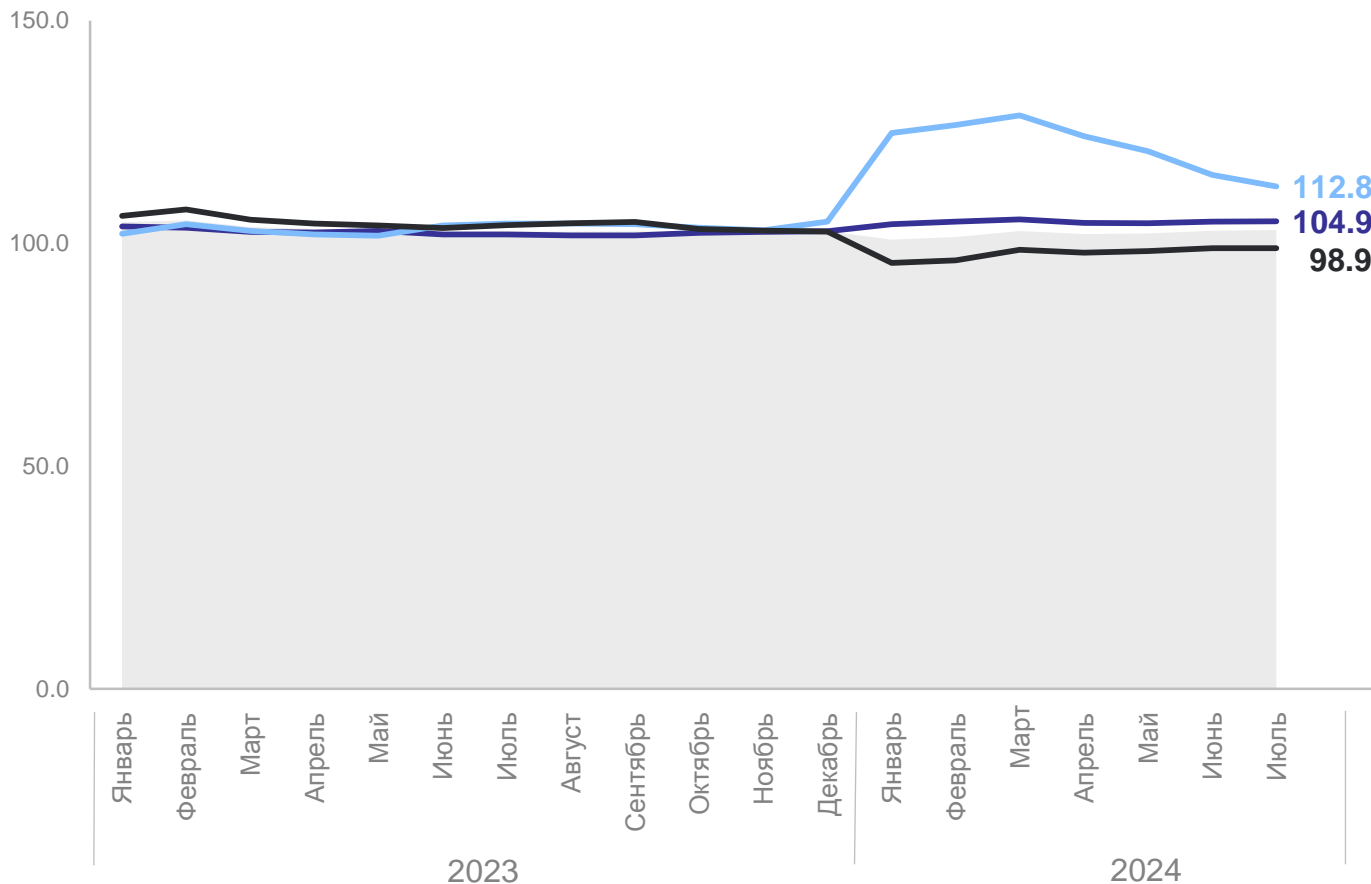
4

Индекс производства по обеспечению электрической энергией, газом и паром; кондиционирование воздуха

ОБЕСПЕЧЕНИЕ ЭЛЕКТРИЧЕСКОЙ ЭНЕРГИЕЙ, ГАЗОМ И ПАРОМ; КОНДИЦИОНИРОВАНИЕ ВОЗДУХА

САХАЛИНСТАТ

к соответствующему периоду прошлого года, %



Обеспечение электрической энергией, газом и паром; кондиционирование воздуха **103.0**

Производство, передача и распределение электрической энергии **104.9**

Производство и распределение газообразного топлива **112.8**

Производство, передача и распределение пара и горячей воды; кондиционирование воздуха **98.9**

● Обеспечение электрической энергией, газом и паром; кондиционирование воздуха
 — Производство и распределение газообразного топлива

— Производство, передача и распределение электрической энергии

— Производство, передача и распределение пара и горячей воды; кондиционирование воздуха

ОБЕСПЕЧЕНИЕ ЭЛЕКТРИЧЕСКОЙ ЭНЕРГИЕЙ, ГАЗОМ И ПАРОМ; КОНДИЦИОНИРОВАНИЕ ВОЗДУХА

САХАЛИНСТАТ

июль 2024 г. в % к соответствующему месяцу прошлого года



● Июль 2023 г. к июлю 2022 г.

● Июль 2024 г. к июлю 2023г.

ОБЕСПЕЧЕНИЕ ЭЛЕКТРИЧЕСКОЙ ЭНЕРГИЕЙ, ГАЗОМ И ПАРОМ; КОНДИЦИОНИРОВАНИЕ ВОЗДУХА

июль 2024 г. в % к предыдущему месяцу

САХАЛИНСТАТ

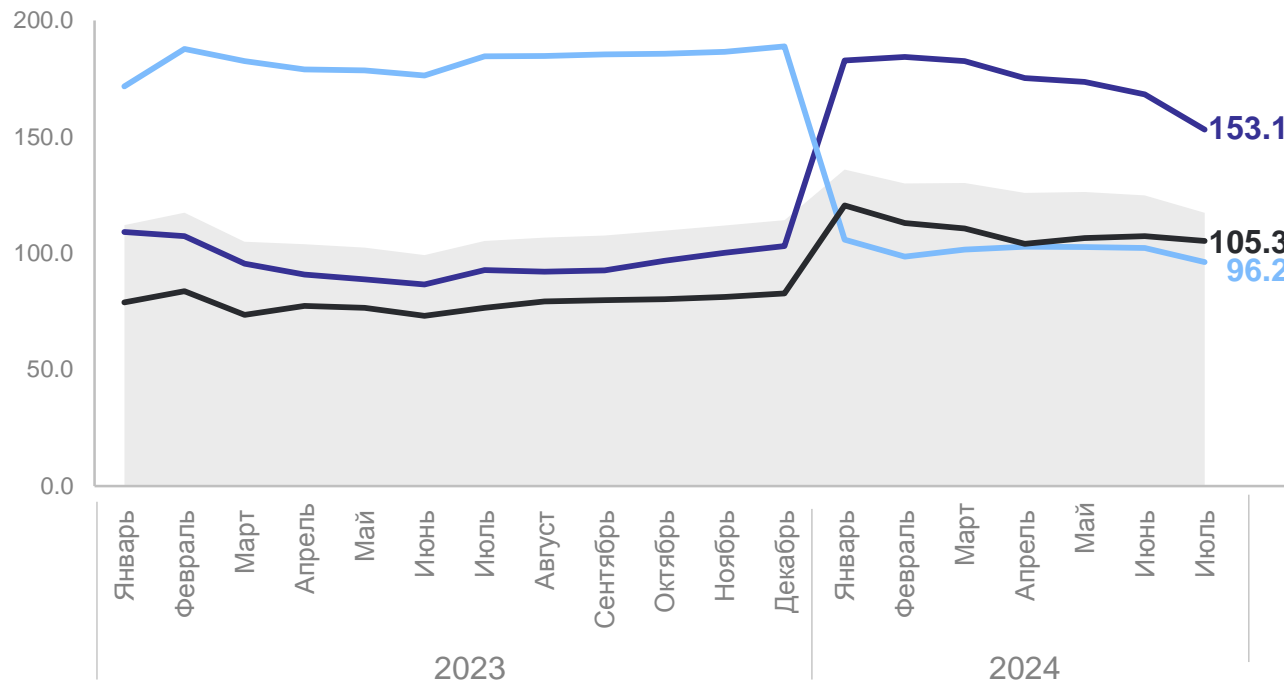


5

Индекс производства по виду деятельности водоснабжение; водоотведение, организация сбора и утилизации отходов, деятельность по ликвидации загрязнений

ВОДОСНАБЖЕНИЕ; ВОДООТВЕДЕНИЕ, ОРГАНИЗАЦИЯ СБОРА И УТИЛИЗАЦИИ ОТХОДОВ, ДЕЯТЕЛЬНОСТЬ ПО ЛИКВИДАЦИИ ЗАГРЯЗНЕНИЙ

к соответствующему периоду прошлого года, %



Водоснабжение; водоотведение, организация сбора и утилизации отходов, деятельность по ликвидации загрязнений

117.4

Забор, очистка и распределение воды

153.1

Сбор и обработка сточных вод

96.2

Сбор, обработка и утилизация отходов; обработка вторичного сырья

105.3

- Водоснабжение; водоотведение, организация сбора и утилизации отходов, деятельность по ликвидации загрязнений
- Забор, очистка и распределение воды
- Сбор, обработка и утилизация отходов; обработка вторичного сырья
- Сбор и обработка сточных вод

ВОДОСНАБЖЕНИЕ; ВОДООТВЕДЕНИЕ, ОРГАНИЗАЦИЯ СБОРА И УТИЛИЗАЦИИ ОТХОДОВ, ДЕЯТЕЛЬНОСТЬ ПО ЛИКВИДАЦИИ ЗАГРЯЗНЕНИЙ

САХАЛИНСТАТ

июль 2024 г. в % к соответствующему месяцу прошлого года

86.8 Водоснабжение; водоотведение, организация сбора и утилизации отходов, деятельность по ликвидации загрязнений

96.5 Забор, очистка и распределение воды

94.9 Сбор, обработка и утилизация отходов; обработка вторичного сырья

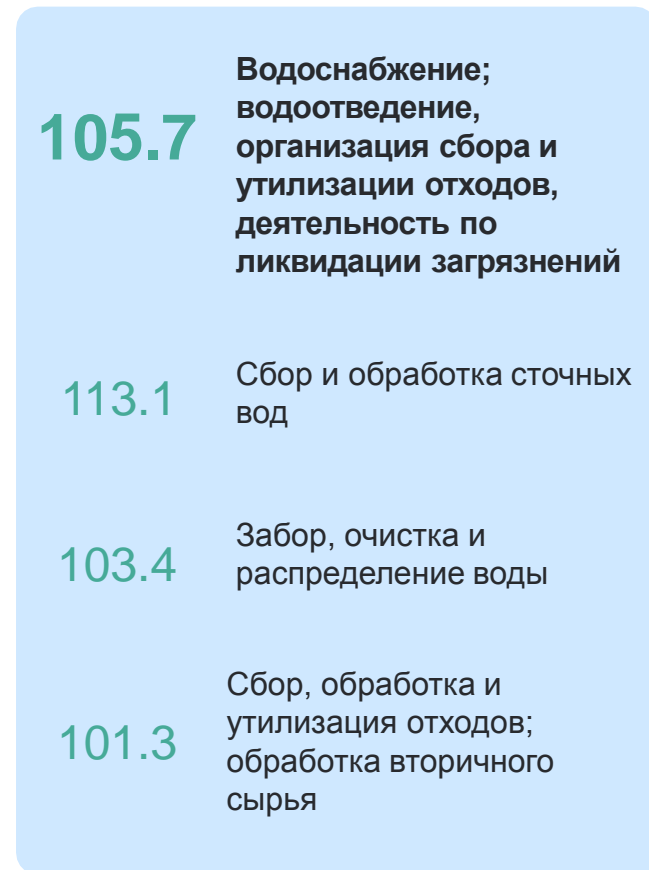
72.7 Сбор и обработка сточных вод



ВОДОСНАБЖЕНИЕ; ВОДООТВЕДЕНИЕ, ОРГАНИЗАЦИЯ СБОРА И УТИЛИЗАЦИИ ОТХОДОВ, ДЕЯТЕЛЬНОСТЬ ПО ЛИКВИДАЦИИ ЗАГРЯЗНЕНИЙ

САХАЛИНСТАТ

июль 2024 г. в % к предыдущему месяцу



● Июль 2023 г. к июню 2023 г. ● Июль 2024 г. к июню 2024 г.